

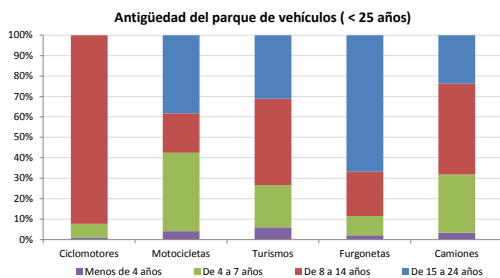


Demografía

Población a 1/1/2013 (*)	4.006
Hombres	1.990
Mujeres	2.016
(*) Fuente: INE	
Censo de conductores a 31/12/2013	2.411
Hombres	1.580
Mujeres	831

Parque de vehículos automóviles

		Antigüedad media (parque con menos de 25 años)
Total a 31/12/2013	3.017	12,3
Ciclomotores	324 (11%)	11,8
Motocicletas	88 (3%)	13,1
Turismos	1.864 (62%)	12,2
Furgonetas	250 (8%)	17,0
Camiones	387 (13%)	11,2



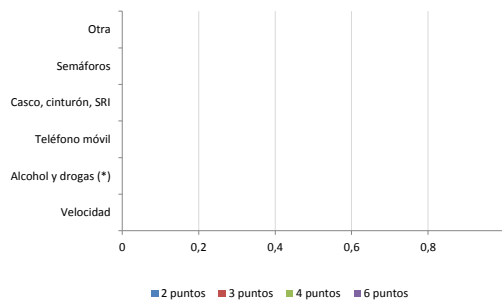
Vehículos sin ITV en vigor (parque con menos de 25 años)

Motocicletas	27
Turismos	9%
Resto	16%

Seguridad vial

Convenio Básico Bilateral con la DGT	Sí
Smart Cities	No
Safe Community	No
Policía Local	Sí
Notificación a través de DEV	No
Publicación de edictos en TESTRA	No
Sanciones con detracción de puntos, 2013	0
Puntos detraídos, 2013	0

Sanciones con detracción de puntos



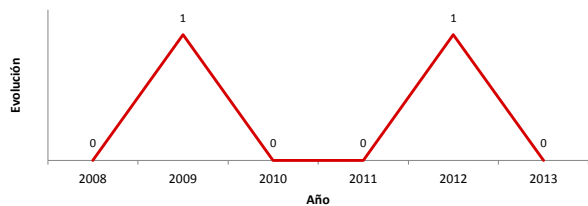
(*) La distribución es:

0 alcohol
0 drogas

Siniestralidad vial 2013

	Vías Urbanas 2013			Vías Interurbanas 2013		
	Fallecidos	Heridos Hospitalizados	Heridos Leves	Fallecidos	Heridos Hospitalizados	Heridos Leves
Bicicletas	0	0	0	0	0	0
Ciclomotores	0	0	0	0	0	0
Motocicletas	0	0	0	0	0	0
Turismos	0	0	0	0	1	2
Furgonetas	0	0	0	0	0	0
Camiones	0	0	0	0	0	0
Autobuses	0	0	0	0	0	0
Otros vehículos	0	0	0	0	0	0
Peatones	0	0	0	0	0	0
Total	0	0	0	0	1	2

Accidentes con víctimas en vías urbanas



Fallecidos y heridos hospitalizados en vías urbanas

